



Wichtige Anschlüsse (Montag – Freitag)

StadtBahn-Haltestelle				
 Richtung/Endhaltestelle				
		Takt in Min.	zur Minute	
1	Schildesche			
	27 Baumheide	alle 30 Min.	.11	.41
	27 Rudolf-Oetker-Halle	30	.13	.43
	31 Deciusstraße	20	.17	.37 .57
	31 Universität	20	.13	.33 .53
	51 Brake, Grafenheider Str. / Milse	20/40	.20	.40
	101 Herford, Alter Markt	60	.00	
	155 Jöllenbeck, Nagelsholz	20	.12	.32 .52
	Deciusstraße			
	31 Universität	alle 20 Min.	.18	.38 .58
	Bethel			
	28 Stiftung Ummeln	alle 30 Min.	.24	.54
	87 Gütersloh ZOB	60	.29	
	88 Halle (Westf), Bf/ZOB	60	.55	
	95 Gütersloh ZOB	60	.52	
	122 Bethel	20	.14	.34 .54
	228 Brackwede Realschule	20	.14	.34 .54
	Brackwede Bahnhof			
	36 Senne	alle 30 Min.	.16	.46
	87 Gütersloh ZOB	60	.32	
	94 Vormbrock/ Gütersloh ZOB	20	.20	.40 .00
	95 Gütersloh ZOB	60	.57	
	121 Quelle, Hengstweg/ Fortunastraße	30	.17	.47
	123 IKEA	20	.07	.27 .47
	135 Sennestadt, Württemberger Allee	10	.08 .38	.18 .48 .58
	SEV1 Senne	10	.05 .35	.15 .45 .55
	Milse			
	33 Sieker	alle 30 Min.	.15	.45
	51 Schildesche	60	.17	
	352 Herford, Alter Markt	60	.15	

Die dargestellten Bus-Takte und Abfahrtszeiten gelten:
Montag bis Freitag ca. 6:00 bis 20:00 Uhr

StadtBahn-Haltestelle				
 Richtung/Endhaltestelle				
		Takt in Min.	zur Minute	
2	Baumheide			
	25 Dürerstraße	alle 20 Min.	.12	.32 .52
	27 Rudolf-Oetker-Halle	30	.02	.32
	30 Brake Marktplatz	30	.26	.56
	Sieker			
	24 Dornberg, Vulsiekhof	alle 20 Min.	.02	.22 .42
	32 Stieghorst	60	.02	
	33 Milse	30	.23	.53
	34 Oerlinghausen Marktplatz/Stuken-brock Kühler Grund	20/40	.22	.42
	136 Brackwede Realschule	20	.02	.22 .42
	Babenhausen Süd			
	31 Deciusstraße	alle 20 Min.	.03	.23 .43
	31 Universität	20	.08	.28 .48
	54 Enger Kleinbahnhof/ Bündler Straße	30	.14	.44
	56 Spenge ZOB	30	.24	.54
	57 Lohmannshof	30	.25	.55
	58 Lohmannshof 9:00 – 12:30 Uhr	30 60	.06	.36 .06
	154 Jöllenbeck, Oberlohmanshof	30	.04	.34
	Lohmannshof			
	57 Babenhausen Süd	alle 30 Min.	.25	.55
	58 Babenhausen Süd 9:00 – 12:30 Uhr	30 60	.05	.35 .35
	Universität			
	31 Deciusstraße	alle 20 Min.	.17	.37 .57
	Stieghorst			
	30 Heideblümchen	alle 30 Min.	.19	.49
	30 Brake Marktplatz	30	.07	.37
	32 Sieker	60	.39	
	33 Milse	30	.00	.30
	38 Oerlinghausen Bf/ Marktplatz	30	.05	.35
	138 Ubbedissen, Pyrmonter Straße	10/20	.15	.25 .45 .55



Wir sind für dich da

(05 21) 51-45 45 · info@mobiell.de

Jahnplatz Nr. 5

Jahnplatz 5
33602 Bielefeld

U H Haltestelle Jahnplatz

Öffnungszeiten

Montag bis Freitag 9:00 bis 18:00 Uhr
Samstag 10:00 bis 16:00 Uhr

ServiceCenter moBiel

in der U Haltestelle Jahnplatz
33602 Bielefeld

Öffnungszeiten

Montag bis Freitag 7:30 bis 18:00 Uhr
Samstag 8:30 bis 14:00 Uhr

Mehr Infos unter
www.mobiell.de

Gemeinsam für ein lebenswertes Bielefeld

www.mobiell.de



StadtBahn-Linien

Tagsüber im 10-Minuten-Takt

- ▶ StadtBahn-Haltestellen mit Abfahrtszeiten (Montag – Samstag)
- ▶ wichtige Anschlüsse (Montag – Freitag)

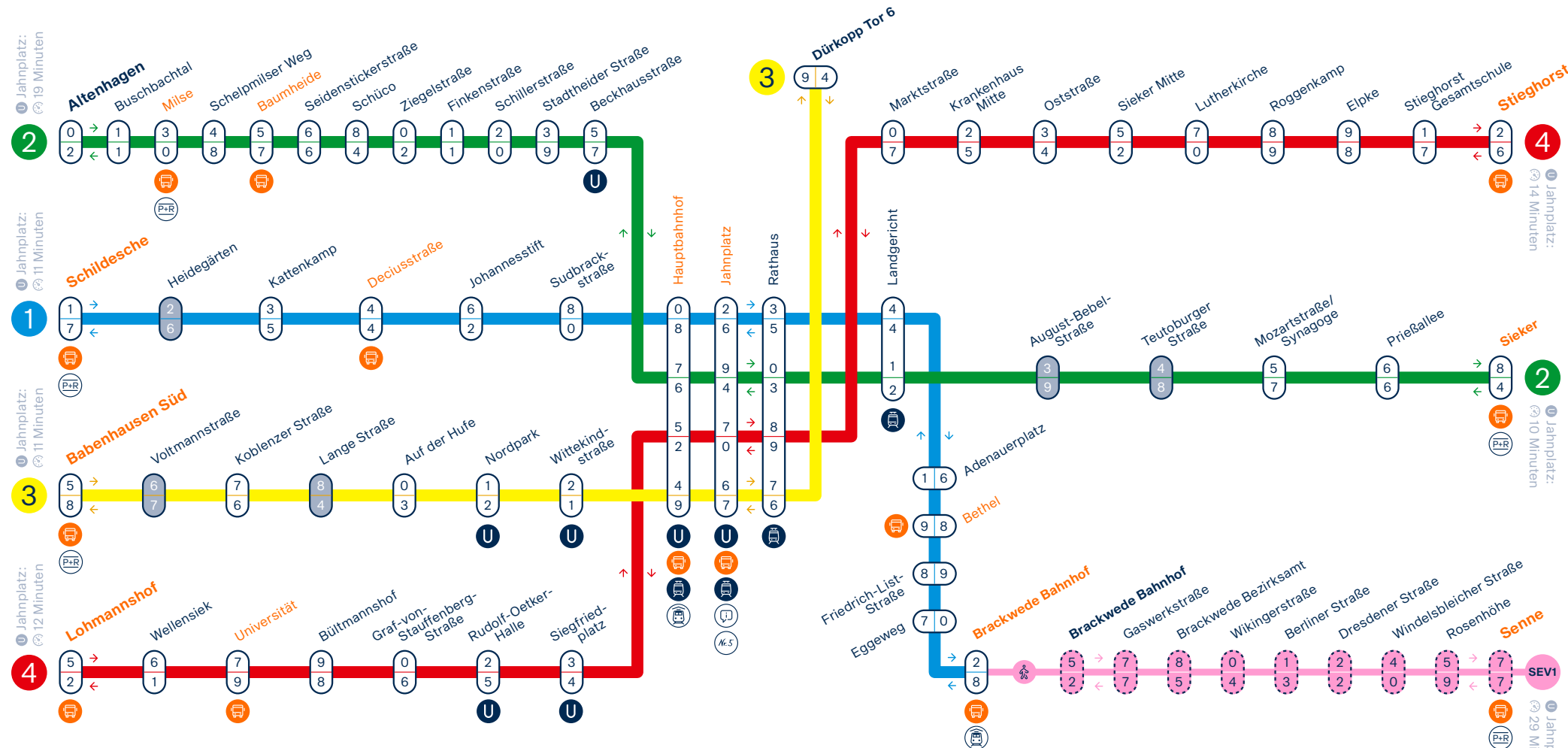


gültig ab
28.10.2024

Impressum: moBiel GmbH · Otto-Brenner-Str. 242 · 33604 Bielefeld · (05 21) 51-90 · info@mobiell.de · Stand: Oktober 2024



StadtBahn-Linien · 10-Minuten-Takt (Montag – Samstag) · Abfahrtszeiten



StadtBahn-Linien

- 1** Schildesche – HBF – Jahnplatz – Bethel – Brackwede – Brackwede Bahnhof
- 2** Altenhagen – Milse – HBF – Jahnplatz – Sieker
- 3** Babenhausen Süd – HBF – Jahnplatz – Dürkopp Tor 6
- 4** Lohmannshof – Universität – HBF – Jahnplatz – Stieghorst

Jahnplatz: Fahrzeit vom Jahnplatz bis zur jeweiligen Endstation
Mo.–Fr. ca. 6:00 bis 20:00 Uhr
Sa. ca. 10:00 bis 20:00 Uhr

Die angegebenen Abfahrtszeiten gelten im StadtBahn-Netz:
Mo.–Fr. ca. 6:00 bis 20:00 Uhr
Sa. ca. 10:00 bis 20:00 Uhr

8 StadtBahn fährt alle 10 Minuten, z. B. um 7:08 Uhr, 7:18 Uhr, 7:28 Uhr in die jeweils angezeigte Richtung.

8 nicht-barrierefreie Haltestelle

8 Ersatzhaltestelle bzw. nicht-reguläre Haltestelle

wichtige Umsteigemöglichkeit zum Bus (Anschlüsse siehe Tabelle)

Umsteigemöglichkeit zwischen StadtBahn-Linien

Umsteigemöglichkeit zum Bahnhof

Fußweg

unterirdische Haltestelle

P+R Park+Ride-Parkplätze

ServiceCenter moBiel

Kundenzentrum Jahnplatz Nr. 5

* Bus-Linie 63 ab dem 1. Januar 2025

Wichtige Anschlüsse (Montag – Freitag)

StadtBahn-Haltestelle				
	Richtung/Endhaltestelle	Takt in Min.	zur Minute	
Hauptbahnhof	61 Halle (Westf), Bf/ZOB	alle 60 Min.	.38	
	62 Borgholzhausen	60	.08	
	63*/64 Werther	60	.53/.23	
	87 Gütersloh ZOB	60	.20	
	88 Halle (Westf), Bf/ZOB	60	.46	
	95 Gütersloh ZOB	60	.42	
	350 Bad Salzuflen ZOB	60	.31	
	351 Oerlinghausen Bf	60	.01	
	369 Oerlinghausen Bf	30	.14 .44	
Jahnplatz	21 Heepen, Am Alten Bauhof	alle 10 Min.	.08 .18 .28	
	22 Quelle Gesamtschule	20	.14 .34 .54	
	23 Radrennbahn/Zieg.	30	.09 .39	
	24 Dornberg, Vulsiekshof	20	.00 .20 .40	
	24 Sieker	20	.13 .33 .53	
	25 Dürerstraße	10	.03 .13 .23 .33 .43 .53	
	25 Baumheide	20	.00 .20 .40	
	26 Heepen, Alter Postweg	20	.10 .30 .50	
	27 Baumheide	30	.24 .54	
	27 Rudolf-Oetker-Halle	30	.02 .32	
	28 Stiftung Ummeln	30	.17 .47	
	29 Baderbach	20	.03 .23 .43	
	29 Schildhof	20	.09 .29 .49	
	61 Halle (Westf.), Bf/ZOB	60	.42	
	62 Borgholzhausen	60	.12	
	63*/64 Werther/W. Gesamts.	60	.57/.27	
	87 Gütersloh ZOB	60	.24	
	88 Halle (Westf), Bf/ZOB	60	.50	
	95 Gütersloh ZOB	60	.46	
	350 Bad Salzuflen ZOB	60	.36	
	351 Oerlinghausen Bf	60	.06	
	369 Oerlinghausen Bf	30	.19 .49	

Die dargestellten Bus-Takte und Abfahrtszeiten gelten: Montag bis Freitag ca. 6:00 bis 20:00 Uhr